

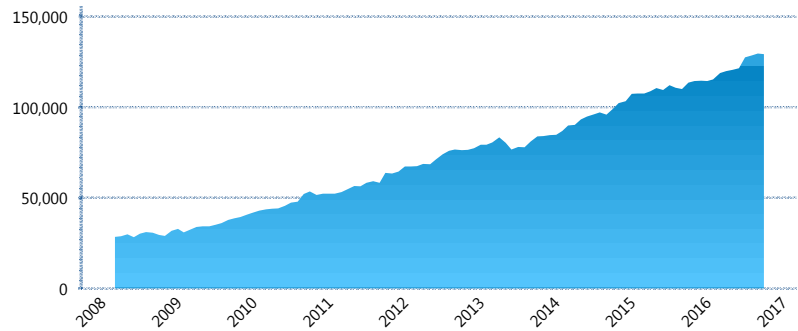
### I. INFORMACIÓN FINANCIERA

#### I) Detalles del Fondo

Detalles del Fondo	
Razón Social	Fondo Profuturo SB3, S.A. de C.V., Siefore
Inicio de Operaciones	05/03/2008
Tipo de Fondo	Básica
Clave Bolsa	PROF-B3
Activos Administrados *	129,301
ISIN	MX54PR3T0022
Comisión Anual	1.07%
Administrador	Profuturo G.N.P., S.A. de C.V., Afore
Director General	Lic. Arturo García Rodríguez
Presidente del Consejo	Alberto Baillères González

#### Activos Administrados \*

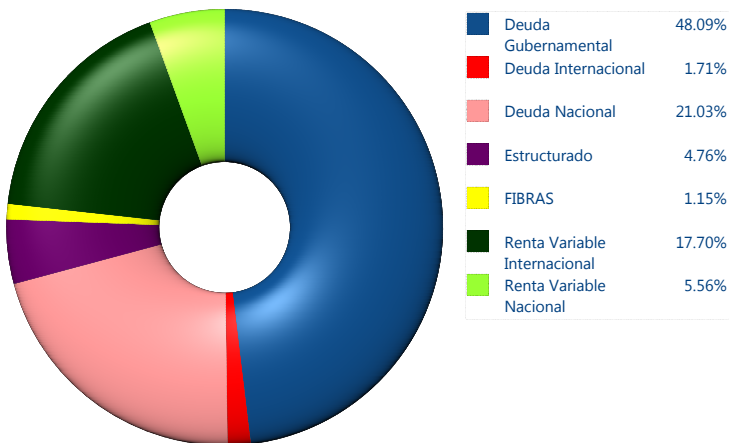
\$129,301



\*Cifras en millones de pesos

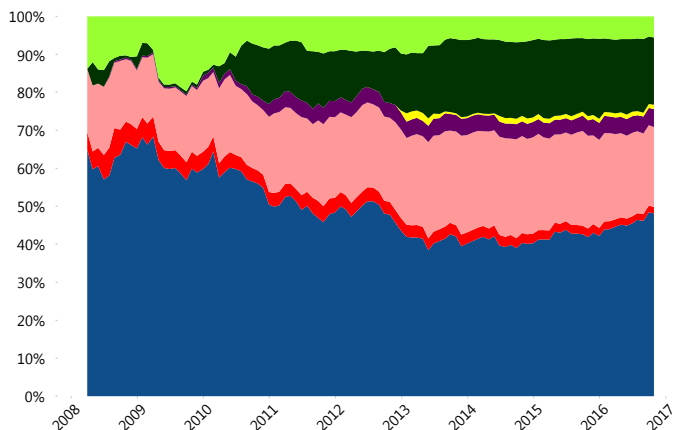
Contiene el efecto de fusiones, cortes transversales y transferencias por edad. Para mayor información consultar: <http://www.consar.gob.mx/gobmx/Aplicativo/Factsheets/EC/ECSAR.pdf>

#### II) Inversiones



Tipo de Instrumento	Profuturo (SB3)	Sistema Básicas 3**
<b>Renta Variable Nacional</b>	Renta Variable Nacional 5.56%	6.85%
<b>Total</b>	<b>5.56%</b>	<b>6.85%</b>
<b>Renta Variable Internacional</b>	Renta Variable Internacional 17.70%	12.98%
<b>Total</b>	<b>17.70%</b>	<b>12.98%</b>
<b>Mercancías</b>	Mercancías 0.00%	0.28%
<b>Total</b>	<b>0.00%</b>	<b>0.28%</b>
<b>FIBRAS</b>	FIBRAS 1.15%	2.13%
<b>Total</b>	<b>1.15%</b>	<b>2.13%</b>
<b>Estructurado</b>	Estructurados 4.76%	5.26%
<b>Total</b>	<b>4.76%</b>	<b>5.26%</b>
<b>Deuda Nacional</b>	Alimentos 0.74%	0.41%
	Automotriz 0.00%	0.03%
	Banca de Desarrollo 3.67%	2.04%
	Bancario 1.78%	1.27%
	Bebidas 1.03%	0.46%
	Cemento 0.02%	0.06%
	Centros Comerciales 0.00%	0.07%
	Consumo 0.30%	0.33%
	Deuda CP 0.00%	0.01%
	Empresas Productivas del Estado 5.25%	3.10%
	Estados 0.13%	0.68%
	Europesos 0.46%	3.29%
	Grupos Industriales 0.59%	0.74%
	Infraestructura 1.34%	3.06%
	Otros 1.51%	0.98%
	Papel 0.17%	0.12%
	Serv. Financieros 0.00%	0.24%
	Telecom 2.73%	1.51%
	Transporte 0.06%	0.28%
	Vivienda 1.25%	1.85%
<b>Total</b>	<b>21.03%</b>	<b>20.54%</b>
<b>Deuda Internacional</b>	Deuda Internacional 1.71%	0.67%
<b>Total</b>	<b>1.71%</b>	<b>0.67%</b>
<b>Deuda Gubernamental</b>	BONDESD 3.58%	0.98%
	BONOS 7.04%	18.49%
	BPA182 0.00%	0.01%
	BPAS 0.00%	0.04%
	CBIC 2.55%	3.80%
	CETES 8.94%	2.89%
	REPORTO 0.00%	1.05%
	UDIBONO 25.70%	22.70%
	UMS 0.27%	1.32%
<b>Total</b>	<b>48.09%</b>	<b>51.29%</b>
<b>Total</b>	<b>100.00%</b>	<b>100.00%</b>

#### Evolución de Inversiones



\*\*Considera las inversiones de todo el grupo de SIEFORES Básicas 3 Cifras al cierre de octubre de 2016

### III) Desempeño

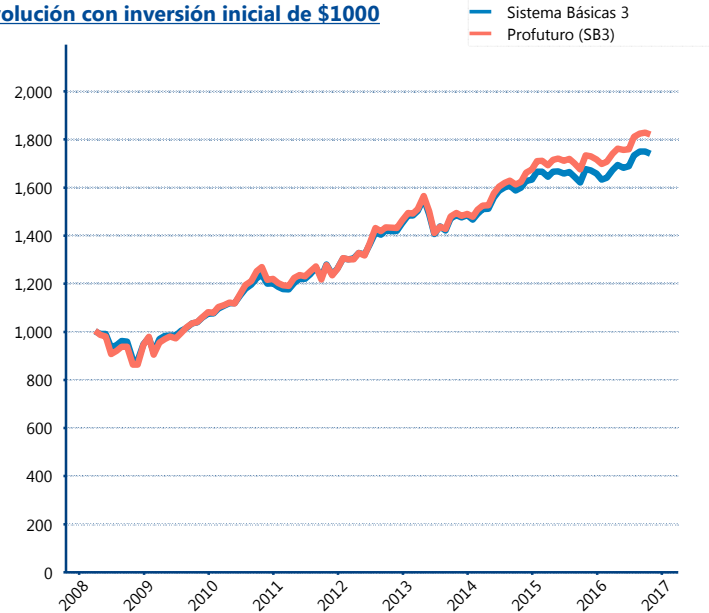
#### Rendimiento Bolsa

Tipo	Profuturo (SB3)	Sistema Básicas 3
1 año	4.74%	3.73%
2 años	5.61%	4.10%
3 años	6.75%	5.37%
5 años	7.09%	6.15%

#### Indicador de Rendimiento Neto

Siefore	IRN %
PensionISSSTE (SB3)	8.80%
SURA (SB3)	8.46%
<b>Profuturo (SB3)</b>	<b>8.15%</b>
Banamex (SB3)	8.00%
Principal (SB3)	7.58%
Metlife (SB3)	7.51%
Invercap (SB3)	7.40%
XXI-Banorte (SB3)	7.28%
Azteca (SB3)	7.19%
Coppel (SB3)	7.08%
Inbursa (SB3)	4.82%
<b>Promedio Simple</b>	<b>7.48 %</b>
<b>Promedio Ponderado</b>	<b>7.72 %</b>

#### Evolución con inversión inicial de \$1000



Construido con el precio de la Siefore registrado en la Bolsa Mexicana de Valores

### IV) Medidas de sensibilidad y riesgos

#### Evolución del Plazo Promedio Ponderado

